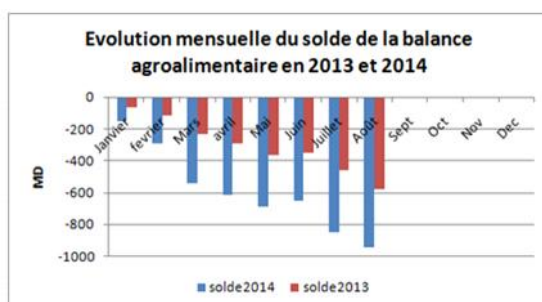


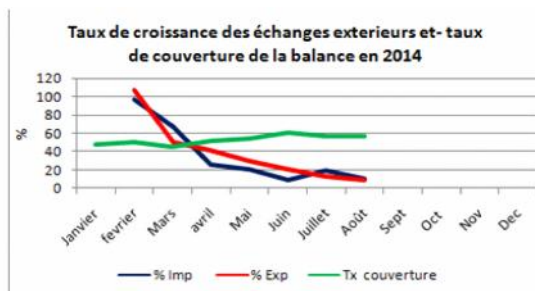


Septembre 2014

### LA BALANCE AGRO-ALIMENTAIRE A FIN AOÛT 2014



Source : INS



Source : Nos calculs d'après INS -INS

Par rapport à fin août 2013, la valeur des **exportations** en 2014 a baissé de **(-30.8%)** en raison d'une **forte régression des ventes de l'huile d'olives** dont la part par rapport aux exportations totales agroalimentaires a été de **16.6 % seulement** contre **37.4%** à fin août 2013. Sans l'huile d'olives, la réduction des exportations agroalimentaires aurait été de **(-8%)**.

Les **importations de produits céréaliers ont baissé de (-6.2%) en volume et de (-14.8%) en valeur.**

Le **taux de couverture** a perdu **18.9 points** et le **déficit** de la balance commerciale agroalimentaire s'est accru de **62.3% (-364MD)**. Par rapport au déficit global de la balance commerciale du pays, **la part du déficit** de l'agro alimentaire a **augmenté de 2.4 points** avec **10%** à fin août 2014 contre **7.6%** au terme du même mois de 2013.

Par rapport au mois précédent (juillet 2014) le taux de couverture a perdu 0.5 point.

### Tunisie : Augmentation des prix du lait à partir du 1<sup>er</sup> Octobre 2014

L'augmentation des prix du lait à la production et à l'industrialisation est prévue à partir du **1<sup>er</sup> Octobre 2014**, cette augmentation sera prise en charge par la caisse générale de compensation (CGC) afin d'éviter son impact négatif sur le pouvoir d'achat du consommateur.

Les différents intervenants dans la filière laitière (ministères, organisations professionnelles, organisation pour la défense du consommateur) se sont mis d'accord sur une hausse de **40 millimes** par litre en faveur des **agriculteurs** et de **20 millimes** au profit des **industriels**.

Source : TAP

## Evolution des investissements agricoles approuvés à fin Août 2014

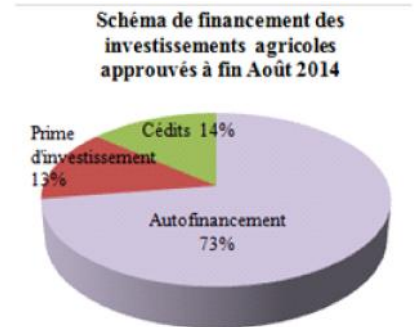
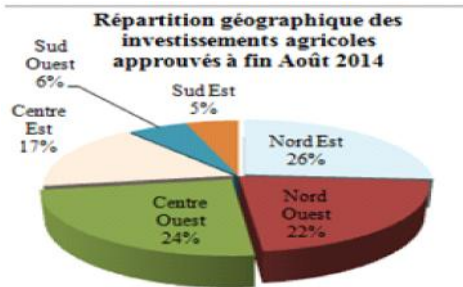
Au terme des huit premiers mois de l'année 2014, les investissements agricoles approuvés pour l'octroi d'avantages financiers ont augmenté de 16,6% soit 375,3 MD contre 321,8 MD enregistrés au cours de la même période de 2013. Ils sont ainsi répartis :

- Investissements agricoles (270,8 MD),
- Les services (52,5 MD),
- La pêche (20,0 MD),
- L'aquaculture (25,0 MD),
- Les activités de transformation primaire intégrée (7,0 MD).

Ces investissements devraient permettre la création de 3240 postes d'emplois, soit 5% de plus, par rapport à la même période de l'année précédente. La répartition géographique de ces investissements montre que la région du Nord Est (98,0 MD), la région du Nord Ouest (83,1 MD) et la région du Centre Ouest (90,9 MD) ont accaparé en-

viron 72% de l'enveloppe totale des investissements approuvés. Par source de financement, 73% des investissements sont financés par des fonds propres, 13% par des primes d'investissement et 14% par des crédits.

moteurs ont atteint 15,7 MD contre 11,6 MD enregistrés au cours de la même période de 2013 soit une augmentation de 35%.



Les investissements privés réalisés par les Sociétés de Mise en Valeur et de Développement Agricole (SMVDA) ont atteint 46,7 MD. Les investissements réalisés par les nouveaux pro-

Source : APIA

## Mercuriale de Bir El kassa (Septembre 2014) Evolution de l'offre globale 2014/2013

- Diminution de l'offre des légumes (-6%) et des fruits (-12%).
- Diminution de l'offre des produits de la mer (-15%).

### Evolution de l'offre des principaux produits 2014/2013



### Evolution des prix des principaux produits 2014/2013



## Evolution du secteur de la pêche durant les huit premiers mois de l'année 2014

Au terme des 8 premiers mois de l'année 2014, la production de la pêche a atteint 81 571 tonnes contre 79 563 tonnes (+2.5%) durant la même période de l'année précédente. Cette progression provient essentiellement de la pêche côtière (+16%), la pêche benthique (+5%) et la pêche des clovisses (+104%).

Les exportations des produits de la pêche ont atteint un volume de 13 035 tonnes (+8.7%) pour une valeur de 178.6 millions de dinars (+16.6%) contre 11 990 tonnes et une valeur de 153.1 millions de dinars à fin août 2013.

Les importations ont atteint 23 033 tonnes (+4.7%) pour une valeur de 76.9 millions de dinars (-1.5%) contre 22 004 tonnes et une valeur de 78.1 millions de dinars au terme des huit premiers mois de 2013.

Le solde des échanges extérieurs a ainsi atteint (+101.7MD) à fin août 2014 en hausse de (+35.6%) par rapport à celui de la même période de l'année précédente où il avait été de (+75 MD).

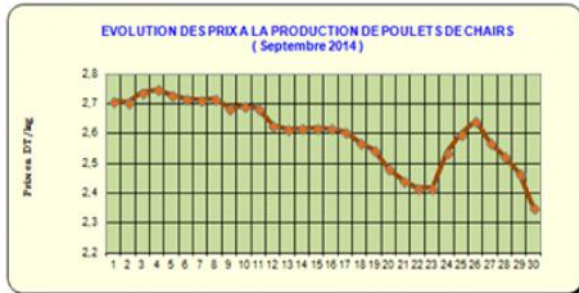
Source : DGPA



## Prix à la production des produits avicoles Septembre 2014

### Poulets de chairs

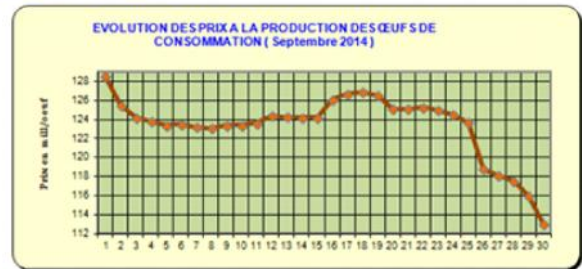
(période du 01/09/2014 au 30/09/2014)



Prix extrêmes : 2,748 DT/kg le 04/09/14 2,352 DT/kg le 30/09/14

### Œufs de consommation

(période du 01/09/2014 au 30/09/2014)



Prix extrêmes : 126,5 millioeur 113,0 millioeur

### Une prime d'encouragement au profit des producteurs de sucre extrait de betterave



Une prime sera désormais octroyée par l'Etat pour encourager l'extraction du sucre à partir de la betterave locale dans l'objectif de réduire le coût de production.

Cette nouvelle mesure s'inscrit dans le cadre d'une stratégie visant à multiplier par **12** le volume de la production du sucre extrait localement (de **3 mille** à **36 mille tonnes**), durant les deux prochaines saisons

Il s'agit en outre d'élargir les superficies emblavées en betteraves à sucre de **600 ha** pendant la saison 2012/2013 à **4 500 ha** durant la saison 2015-2016.

Le gouvernement œuvre à maîtriser le déficit de la balance commerciale du pays, créer des emplois directs et indirects et éviter le déséquilibre des cultures dans les périmètres irrigués situés au nord ouest du pays.

Les conditions et les moyens d'octroi de cette prime seront fixés par un décret.

Source : TAP

### Etat des barrages suite aux dernières précipitations



Au 07/10/2014 les réserves totales dans l'ensemble des barrages sont de 1168.840 millions de m<sup>3</sup> contre 1 241.053 millions de m<sup>3</sup>, à la même date en 2013.

Les apports du 01 septembre au 06 octobre 2014 ont été de l'ordre 63.073 millions de m<sup>3</sup> dont 76% dus aux dernières précipitations.

Les réserves actuelles d'eau dans les grands Barrages sont comme suit :

Barrages	Les réserves en eau (millions m <sup>3</sup> )	Taux de remplissage (%)
Sidi Salem	361,234	56
Mellegue	30,406	50
Bou-Heurtma	54,184	48
Joumine	64,906	55
Bir M'Chergua	28,051	67

Source: DG/BGTH

### L'Indice FAO des prix des aliments est tombé à son plus bas niveau depuis septembre 2010



L'Indice FAO des prix des aliments s'est établi en moyenne à 196,6 points en août 2014, son plus bas niveau depuis septembre 2010. En août, l'indice a enregistré sa cinquième baisse mensuelle consécutive, soit 7,3 points (3,6 %) de moins qu'au mois de juillet et 7,9 points (3,9 %) en dessous du niveau atteint en août 2013. À l'exception de la viande, tous les autres sous-indices de l'alimentation ont fléchi nettement en août, notamment celui des produits laitiers, qui a accusé la plus forte baisse, et ceux des huiles et du sucre.

Source : Fao