

# Flash sur les exportations des dattes tunisiennes

**Octobre 2023**

A l'échelle mondiale, en 2022, les exportations de la Tunisie ont représenté 10,7% des valeurs des exportations mondiales des dattes. Elle s'est positionnée à la cinquième place après l'Arabie Saoudite, Israël, l'Iran et les Emirats Arabes Unis.

Au niveau national, 12,6% de la valeur des exportations alimentaires de la Tunisie ont été attribuées aux dattes en 2022 enregistrant ainsi un effort d'exportation de 35,4%.

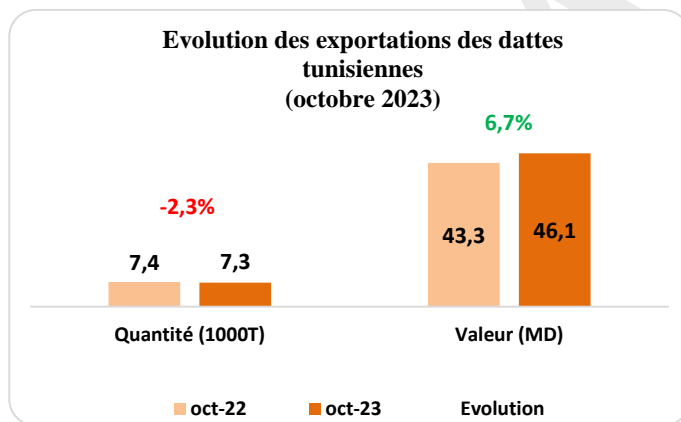
## Evolution de la campagne

	2021/2022	2022/2023	Evolution (%)
Quantité (1000T)	129,4	124,0	-4,1
Valeur (MD)	750,1	742,9	-1,0
Prix moyen (DT/Kg)	5,80	5,99	3,3

Les exportations des dattes tunisiennes au cours de la campagne précédente 2022/2023 ont atteint 124,0 mille tonnes d'une valeur de 742,9 Millions DT, soit une baisse en volume de 4,1% et de 1% en terme de valeur par rapport à la même période de la campagne 2021/2022.

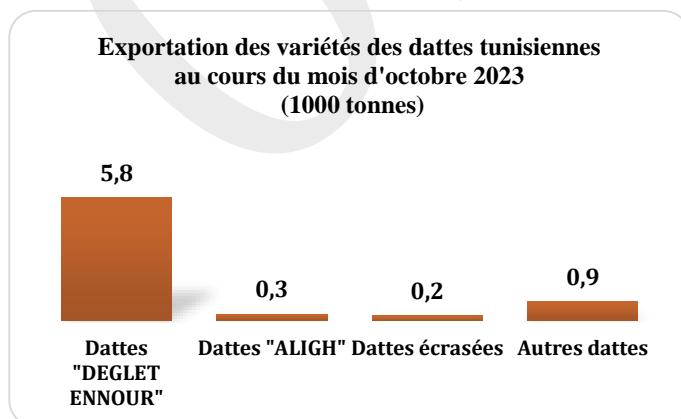
Le prix moyen enregistré durant les douze mois de la campagne a augmenté de 3,3% soit 5,99 DT/kg contre 5,80 DT/kg enregistré au cours de la campagne 2021/2022.

## Evolution mensuelle



Pendant le mois d'octobre 2023, qui marque le début de la nouvelle campagne 2023/2024, les exportations des dattes tunisiennes ont atteint 7,3 mille tonnes d'une valeur de 46,1 Millions DT, soit une baisse en volume de 2,3% et une hausse de 6,7% en terme de valeur par rapport au mois d'octobre 2022.

Le prix moyen du mois a atteint 6,35 DT/kg affichant une hausse de 9,2% par rapport à celui enregistré au cours du même mois de l'année précédente.



La variété Deglet Ennour a représenté 80,1% des quantités exportées au cours du mois d'octobre 2023, soit 5,8 mille tonnes d'une valeur de 41,2 Millions DT.

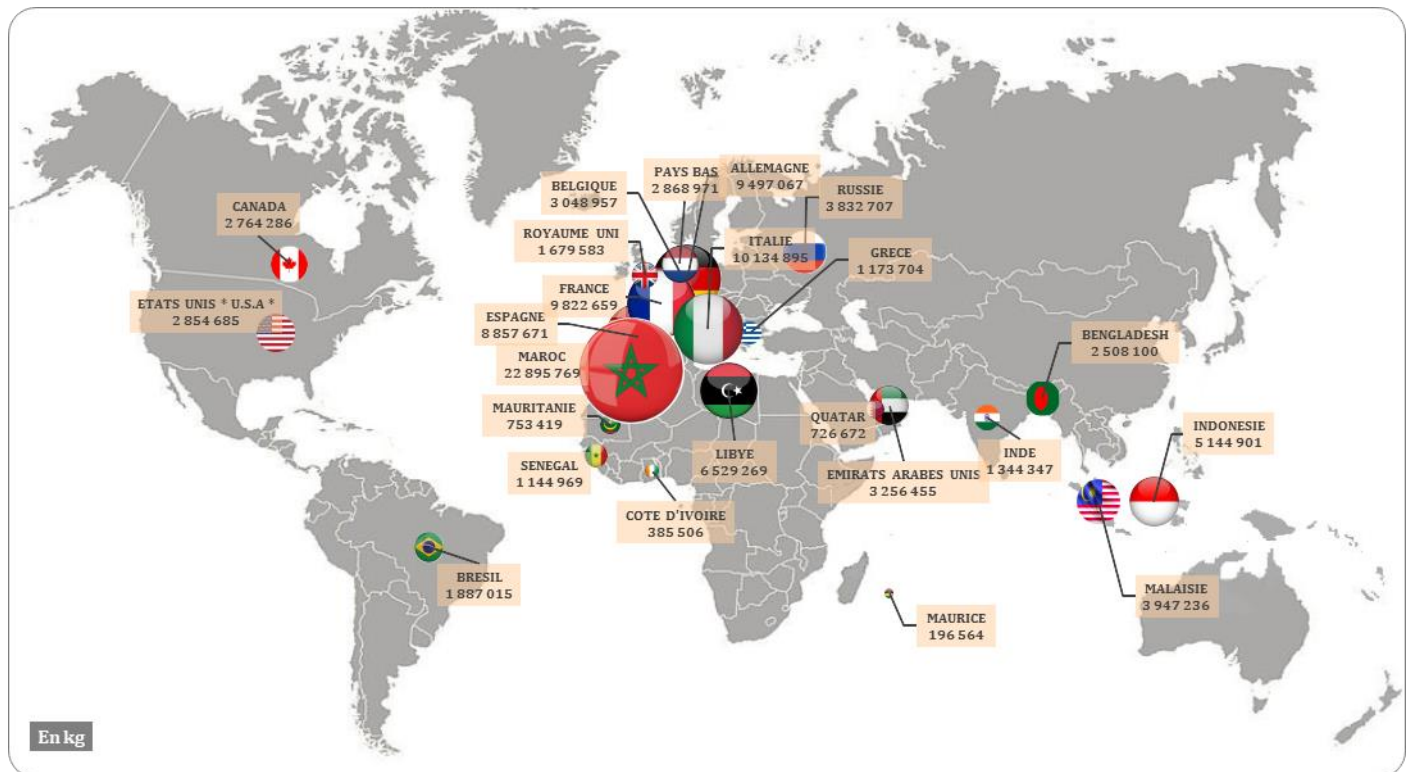
Le prix moyen à l'exportation de cette variété a enregistré une hausse de 12,7% au cours du mois d'octobre 2023 par rapport à celui enregistré au cours du mois d'octobre 2022 passant de 6,28 DT/kg à 7,08 DT/kg.

## Principales destinations

Le Maroc est la première destination des dattes tunisiennes durant la campagne 2022/2023 avec 17,7% des quantités totales exportées (22,9 mille tonnes) suivi par l'Italie et la France avec respectivement 7,8% et 7,6%.

Les exportations vers l'Europe s'établissent à 48,7%. Ceux destinées à l'Afrique comptaient pour 25,2% suivi par l'Asie avec 14,9%. Seuls 5,3 % du volume des exportations ont été destinés à l'Amérique.

### Répartition des exportations des dattes tunisiennes par destination au cours de la campagne 2022/2023



Source : Calcul de l'ONAGRI d'après les données Trade Map, l'INS et de la douane tunisienne.